



## Table de cuisson à induction avec aspiration intégrée (70 cm)

HIDD7472EV verre noir mat

### Exécution table de cuisson

- 2 zones Bridge Induction
- vitrocéramique (résistant à l'usure et aux rayures)
- installation posée ou encastré plat possibles

### Zones de cuisson

- 4 zones de cuisson :
  - avant/arrière gauche : 19,0 x 21,0 cm / 50 - 3000 W
  - avant/arrière droite : 19,0 x 21,0 cm / 50 - 3000 W
- en raccordant deux zones de cuisson (avant et arrière), on obtient une grande zone de cuisson Bridge de 21 x 39 cm / 80 - 3700 W

### Commande table de cuisson

- Direct Touch Central Slider
- 10 positions de cuisson, y compris fonction boost sur toutes les zones de cuisson (indication LED)
- 4 timers numériques réglables pour chaque zone avec fonction d'arrêt
- fonction pause
- programme avec réglage automatique de la température pour maintenir au chaud
- fonction de cuisson (ébullition) automatique
- fonction recall : les réglages pour la cuisson sont faciles à retrouver après extinction de la table de cuisson
- reconnaissance automatique des casseroles : lorsque la casserole est posée, la zone s'éclaire et peut être directement réglée
- Personnalisez le panneau de commande: son, luminosité, type de signal minuterie, animation du compte à rebours

### Sécurité de la table de cuisson

- touche centrale pour éteindre toutes les zones de cuisson d'un seul geste
- extinction automatique en cas de surchauffe
- limitation automatique de la durée de cuisson

- indication de chaleur résiduelle par zone
- sécurité enfants

### Exécution partie hotte

- Classe énergétique aspiration : A++
- Capacité s'aspiration (position intensive) : 700 m<sup>3</sup>/h / 72 dB(A)
- Capacité d'aspiration (position 9) : 550 m<sup>3</sup>/h / 66 dB(A)
- Convient pour l'évacuation vers l'extérieur et la recirculation

### Commande de la partie hotte

- Direct Touch Central Slider
- 10 vitesses y compris position intensive
- position intensive avec retour automatique
- poursuite de fonctionnement automatique après arrêt (15 minutes), durée et puissance de la poursuite de fonctionnement automatique réglables manuellement
- témoin de saturation du filtre antigraisse
- AutoSync : l'aspiration se règle elle-même sur la base de la puissance sélectionnée

### Facilité de nettoyage partie hotte

- Filtre en Inox noir (se nettoie au lave-vaisselle)

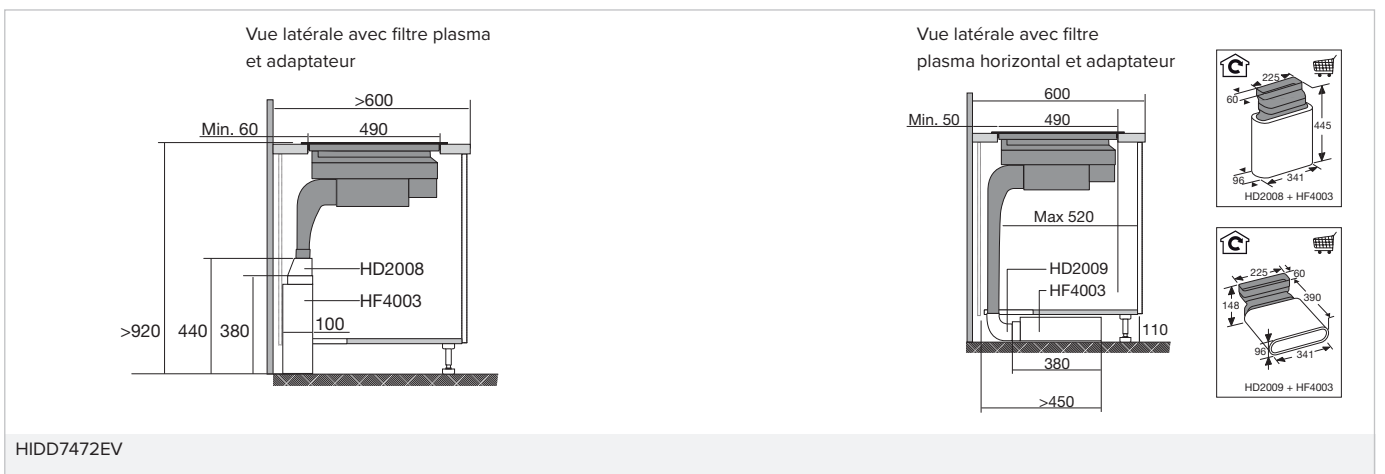
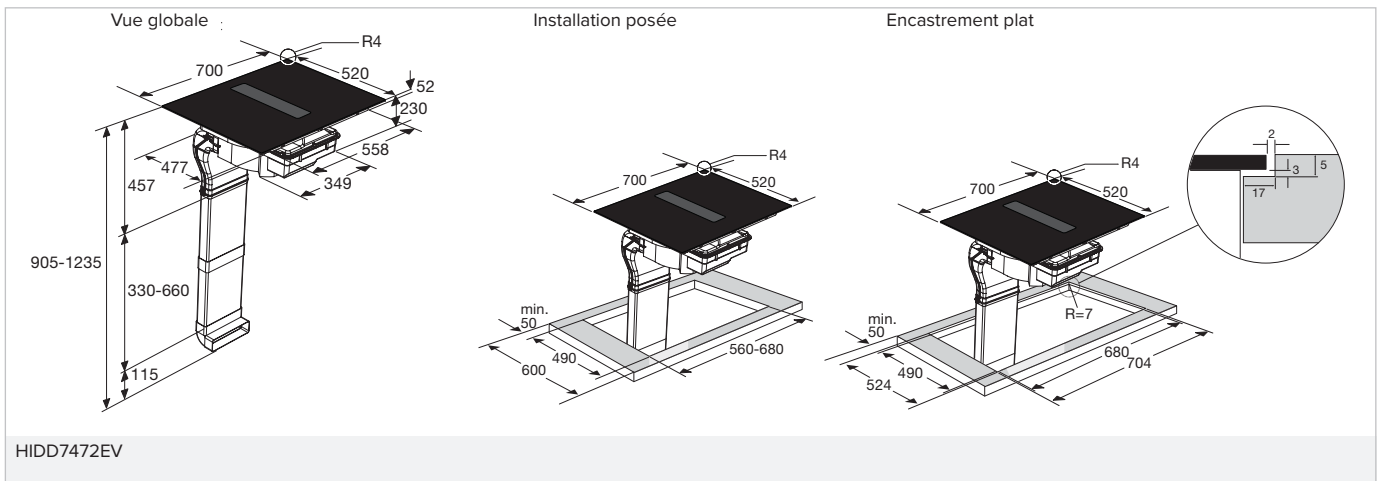
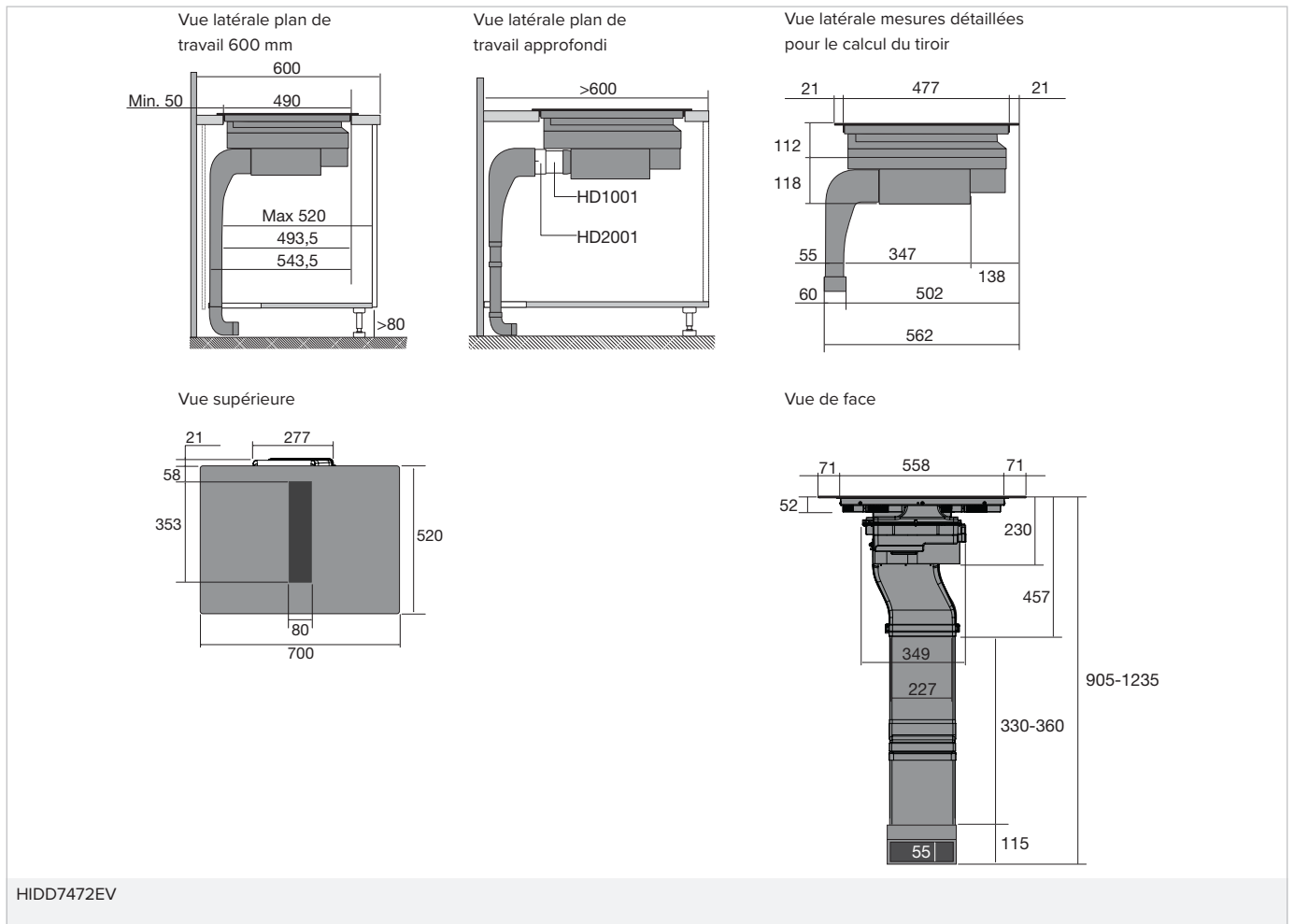
### Spécifications techniques

- puissance de raccordement table de cuisson + aspiration 7620 W
- Power management disponible pour raccorder sur 1 phase (3,7 kW) puissance éco en mode veille : 0,5 W

### Accessoires

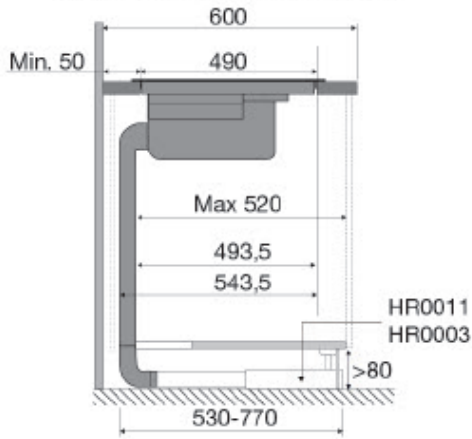
- HF3009 filtre à fines particules
- HR0011 Set de départ avec filtre à fines particules
- HF4004 filtre plasma

# Table de cuisson à induction avec aspiration intégrée



# Table de cuisson à induction avec aspiration intégrée

**Vue latérale plan de travail 600 mm**  
**Combinaison HR0003 et HR0011**



Code	A renforcement	B largeur de l'armoire	C plinthe
HR0003	602 mm	>800 mm	>80 mm
HR0011	475 mm	>600 mm	>80 mm

